

Web 合同説明会 参加要項

～参加ルールについて～

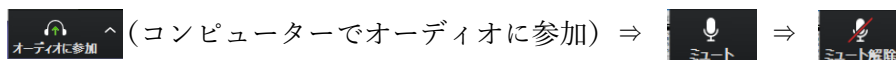
多数の方が参加するオンライン説明会のため参加につきまして以下のルールで実施したいと思います。円滑に説明会を進めるためにご協力のほど、よろしくお願いいたします。

【説明会に参加される方へ】

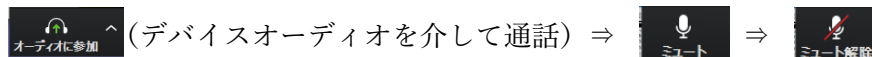
参加される際に、下記①～③の設定をお願い致します。

- ① ビデオを ON にして参加下さい。(顔が映った状態)
- ② ミュートを ON (ミュート解除の表示) にしてください。(音が出ない状態)

・PC の場合：



・スマートフォンの場合：




- ③ 名前を参加される方の氏名 (フルネーム) に変更して下さい。

パソコンの場合：参加者→氏名の詳細→名前の変更の手順で変更ください。

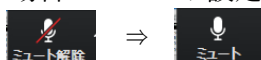
(例)多治見 太郎 (たじみ たろう)

当日、オンライン会場でお願い差し上げますがご自身で設定可能な方はご協力をお願い致します。

【他、利用する機会がある機能】

・チャット機能(画面の下段  から、個人情報の連絡や質問をする際に活用下さい。)

・発言する場合：ミュート設定を OFF



・発言される時のお願い

発言する前に、ミュートを OFF にしてください。複数人発言される場合は、企業採用担当者や実行委員から「〇〇様、お願いします」と指示しますので、その後に続いて発言をお願いします。発言が終了しましたら「以上です」と締めていただけると助かります。

【就職・転職のお悩み相談】

キャリアカウンセラーと一緒に企業ブースの訪問作戦を立てられます。

きっと『来てよかった』と実感できます。プチ就職相談を受けられます。

【服装について】

私服の参加も可とします。

【当日のおおまかな流れ】

※告知なしに当日、変更になる場合がありますのでご了承下さい。

1.Web 合同説明会のホームページにアクセス

↓ <https://tajimidehataraco.com/>

2.オンライン会場（HP）から、希望する企業の QR コードまたは URL から参加下さい。

↓ QR コードまたは URL は当日、オンライン会場（HP）に表示されます。

3.入室後

↓入室後①ビデオ ON、②ミュート ON、③氏名入力の設定をお願い致します。

設定詳細は、【説明会に参加される方へ】を参照下さい。

4.後日、企業からコンタクトを希望される方

↓後日、企業からコンタクトを希望される方は、合同説明会中に多治見で働こフェス実行委員宛（チャットの送信先）に氏名、年齢、学生 or 社会人、連絡先（携帯）、メールアドレスをチャットで連絡ください。後日、採用担当者から、別途連絡を差し上げます。チャット機能については【他、利用する機会がある機能】を参照下さい。

5.合同説明会中は、チャットで質問を随時受け付けています。

↓質問の内容は“会社の採用担当者に話してほしいこと”“教えてほしいこと”などを自由に連絡下さい。質問を送信する場合は、送信先『全員』を選択して送信ください。

6.発言する機会がある場合

↓詳細は【他、利用する機会がある機能】の“発言される時のお願い”を参照下さい。

7.退出

↓Web 合同説明会から退出する場合、『ミーティングを退出』を選択。

終了

※時間の都合で全員の方の質問に回答できない場合がございます。

イベント終了後も問合せを、ホームページから受付けます。

そちらをご利用下さい。

ホームページの URL は、下記の【問合せ先（ホームページ）】を参照下さい。

【問合せ先（ホームページ）】

・ URL : <https://tajimidehataraco.com/>



⇒今後、対面の説明会を予定しております。LINE で情報を配信しておりますので
宜しければご登録下さい。

以上、ご協力よろしくお願いたします。